

PİYASA YORUMU

ARAŞTIRMA

 **HALKYATIRIM**

halkyatirim.com.tr | 444 42 55

Küresel piyasalar, geçen hafta gerçekleşen Fed toplantısının ardından yurt dışında artan kırılganlık sonrası güç toplamaya çalışıyor

Dün piyasalarda neler oldu?

Küresel piyasalarda dün toparlanma çabasıyla karışık bir seyir görüldü. Avrupa borsaları, haftanın ikinci işlem gününü karışık seyirle tamamladı. Avrupa borsaları kapanışında, Stoxx Europe 600 gösterge endeksi %0,4 ve Almanya'da DAX 30 endeksi %0,42 gerilerken İngiltere'de FTSE 100 endeksi %0,13 arttı.

ABD borsası dün toparlanma çabasıyla günü yükselişle tamamladı. Kapanışta Dow Jones endeksi %0,28 artışla 32.849,74 puana yükseldi. S&P 500 endeksi %0,11 artarak 3.821,75 puana çıkarken, Nasdaq endeksi yatay seyrederek 10.547,11 puan oldu.

Twitter'ın sahibi ve CEO'su Elon Musk şirketteki görevini bırakacağını açıkladı. Sosyal medya platformunda yaptığı paylaşımda Musk, yerine geçecek birini bulur bulmaz istifa edeceğini söyledi. Dün Tesla hissesinde kayıplar devam etti ve hisse %8 gerilemeyle 137,8 USD'den günü tamamladı.

Makro veriler tarafında ABD'de konut başlangıçları verisi dün piyasalarda takip edildi. ABD'de faiz oranlarındaki artışa en duyarlı sektörlerden olan konut sektörüne ilişkin veriler yüksek borçlanma maliyetlerinin konut talebini azalttığını gösterdi. Buna göre, ABD'de konut başlangıçları Kasım'da %0,5 azalışla 1 milyon 427 bine gerileyerek düşüşünü üçüncü aya taşıdı. İnşaat izinleri de Kasım'da aylık bazda %11,2 azalarak 1 milyon 342 bin ile 2 yılın en düşük seviyesine geriledi.

BOJ'un dünkü getiri eğrisi ayarlamasının ardından küresel tahvil faizlerinde yükseliş görüldü. Dün ABD'nin 10 yıllık tahvil faizi %3,70 seviyesinin üzerine yükseldi. Dolar endeksi dün 103,8 seviyesine kadar gerilese de günü 104,1 seviyesinden tamamladı. Goldman Sachs, 10 yıl vadeli Japon devlet tahvili

için getiri eğrisi tavanını sürpriz şekilde 50 baz puana çıkararak Japonya Merkez Bankası'nın sonraki adımının negatif faizi sona erdirmek olabileceğini söyledi. IMF Japonya Misyon Şefi de bu sabah Japonya Merkez Bankası'nın getiri eğrisi kontrol ayarlarını düzenlemesinin tahvil piyasasının işleyişine ilişkin endişeleri yansıtan hassas bir adım olduğunu belirtti. Japonya 10 yıllık tahvil faizi bu sabah %0,4730 seviyesinde.

G-7 ülkelerinin uyguladığı petrolde tavan fiyat yaptırımları 5 Aralık'ta başlamıştı. Karar sonrası Rus petrol ihracı önemli ölçüde düşerken bazı tanker sahiplerinin sigorta başta olmak üzere gerekli hizmetlerin sağlanmaması sebebiyle gemilerini kullanılan rotalardan çektikleri belirtiliyor. Brent petrol bu sabah 80 USD seviyesinde.

Bugün ne bekliyoruz?

Asya piyasaları bu sabah, ABD borsalarının dün 4 günlük kayıp serisini sona erdirmesinin ardından karışık seyrinde işlem görüyor. ABD vadeli ise pozitif. VIX endeksi 21,5 seviyesinde.

Gündem açısından genel hatlarıyla sakin olan günde makroekonomik veri tarafında bugün ABD'de Conference Board Tüketici Güveni ile ikinci el konut satışları verileri açıklanacak. Faiz oranlarındaki yükselişe de bağlı olarak konut piyasası son dönemde zayıf bir tablo ortaya koyarken ikinci el konut satışlarının bir kez daha %5'in üzerinde geri çekilmesi bekleniyor.

Gelecek gündemde neler var?

Perşembe günü ise ABD'de 3. Çeyrek GSYH değişimi verisi izlenecek. Cuma günü İngiltere, İrlanda, Avustralya ve Yeni Zelanda piyasaları Noel tatili nedeniyle kapalı olacak. Aynı gün Japonya'da enflasyon verileri ile ABD'de dayanıklı mal siparişleri ve PCE enflasyon verileri takip edilecek.

ABD Piyasaları

| Değişimler | Kapanış | Günlük deę. | Haftalık deę. | Aylık deę. | Yıllık deę. |
|-----------------|----------|-------------|---------------|------------|-------------|
| Dow Jones | 32,849.7 | ▲ 0.28% | ▼ -3.29% | ▲ 1.03% | ▼ -10.73% |
| Nasdaq | 10,547.1 | ▲ 0.01% | ▼ -5.58% | ▲ 1.87% | ▼ -32.49% |
| S&P 500 Vadeli* | 3,865.0 | ▲ 0.10% | ▼ -3.33% | ▲ 2.92% | ▼ -19.21% |

Avrupa Piyasaları

| Değişimler | Kapanış | Günlük deę. | Haftalık deę. | Aylık deę. | Yıllık deę. |
|-------------|----------|-------------|---------------|------------|-------------|
| Dax | 13,884.7 | ▼ -0.42% | ▼ -0.73% | ▲ 1.60% | ▼ -14.04% |
| FTSE 100 | 7,370.6 | ▲ 0.13% | ▼ -0.75% | ▲ 1.02% | ▼ -1.79% |
| MSCI Europe | 1,723.6 | ▲ 0.18% | ▼ -1.39% | ▲ 6.99% | ▼ -18.33% |

Asya Piyasaları ve Asya GOÜ Piyasaları

| Değişimler | Kapanış | Günlük deę. | Haftalık deę. | Aylık deę. | Yıllık deę. |
|----------------------------|----------|-------------|---------------|------------|-------------|
| Shanghai Bileşik* | 3,073.1 | ▼ -1.07% | ▼ -3.01% | ▲ 0.82% | ▼ -15.39% |
| Kospi | 2,333.3 | ▼ -0.21% | ▼ -1.17% | ▼ -6.04% | ▼ -21.94% |
| Hong Kong* | 19,141.0 | ▲ 0.24% | ▼ -1.18% | ▲ 17.01% | ▼ -17.81% |
| S&P BSE Sensex - Hindistan | 61,601.2 | ▼ -0.14% | ▼ -0.32% | ▲ 0.93% | ▲ 2.92% |
| IDX Composite - Endonezya | 6,787.6 | ▲ 0.28% | ▲ 0.53% | ▼ -4.00% | ▲ 1.38% |
| TAIEX - Tayvan | 14,206.3 | ▼ -1.82% | ▼ -3.58% | ▲ 1.42% | ▼ -23.32% |
| MSCI GOU Asya | 511.1 | ▼ -1.21% | ▼ -1.79% | ▲ 8.61% | ▼ -23.43% |

Dięer Gelişmekte Olan Ülke Piyasaları

| Değişimler | Kapanış | Günlük deę. | Haftalık deę. | Aylık deę. | Yıllık deę. |
|---|-----------|-------------|---------------|------------|-------------|
| BIST 100 - Türkiye | 5,419.0 | ▲ 0.50% | ▲ 4.44% | ▲ 24.26% | ▲ 175.98% |
| MOEX - Rusya | 2,119.4 | ▼ -0.50% | ▼ -0.35% | ▼ -2.18% | ▼ -45.29% |
| WIG - Polonya | 56,656.3 | ▲ 0.96% | ▲ 0.36% | ▲ 6.31% | ▼ -19.60% |
| Prag SE - Prag | 1,176.1 | ▲ 0.34% | ▼ -0.14% | ▼ -5.29% | ▼ -18.16% |
| S&P/BMV IPC - Meksika | 50,139.4 | ▲ 0.39% | ▲ 1.62% | ▼ -0.80% | ▼ -5.43% |
| Merval - Arjantin | 172,335.9 | ▲ 1.99% | ▲ 4.94% | ▲ 14.57% | ▲ 102.07% |
| Tel Aviv 35 - İsrail | 1,790.1 | ▲ 0.15% | ▼ -1.67% | ▼ -7.21% | ▼ -10.61% |
| Tedavul All - Suudi Arabistan | 10,280.2 | ▼ -0.64% | ▼ -0.10% | ▼ -9.88% | ▼ -9.48% |
| FTSE/JSE All - Endonezya | 73,040.5 | ▼ -0.43% | ▲ 0.07% | ▲ 4.88% | ▼ -2.68% |
| DFM General - Birleşik Arap Emirlikleri | 3,348.4 | ▲ 0.25% | ▲ 1.14% | ▼ -1.08% | ▲ 4.11% |

*Haftalık deęişim, önceki haftanın son işlem günü; aylık deęişim, önceki ayın son işlem günü; yıllık deęişim ise yılın son işlem gününe göre deęişimi ifade eder.

Küresel ılımlı pozitif risk iştahının da desteğiyle, yukarı yönlü trendini sürdürme çabası devam eden endeks güne ılımlı alıcılı başlangıç yapabilir

Dün piyasalarda neler oldu?

Dün BIST 100 endeksi güne %0,31 artışla 5.408,80 puandan başlangıç yaptı. Geçtiğimiz günlerde bankacılık endeksinin desteği ile son derece güçlü bir performans sergileyen BIST-100 endeksi dün ise bankaların satış baskısı altında kalması ile göreceli sakin ve daha dar bir bantta işlem gördü. Endeks, bankacılık hisselerindeki negatif görünümle günü %0,50 yükselişle 5.419,02 puandan tamamladı. Bankacılık endeksi günü %4,63 düşüyle tamamladı. Sınai endeks %1,35 yükselirken ulaştırma endeksi %2,24 yükseldi. Endekste toplam işlem hacmi 137,4 milyar TL seviyesinde gerçekleşti.

Bugün ne bekliyoruz?

Yurt içi piyasalarda, küresel ılımlı pozitif risk iştahının da desteğiyle, yukarı yönlü trendini sürdürme çabası devam eden endeksin güne ılımlı alıcılı başlangıç yapabileceğini düşünüyoruz.

Bugün yurt içinde açıklanacak önemli bir veri bulunmuyor.

Gelecek gündemde neler var?

Bu hafta Perşembe günü TCMB PPK toplantısının Aralık ayı sonuçları takip edilecek. Ekim ve Kasım aylarında politika faizinde 150'şer baz puanlık indirimlere giden Banka, faizi %9 seviyesine çekmişti. Böylelikle, Merkez Bankası faizi 26 ay sonra tek haneye indirmiş oldu. Foreks anketine göre faizde bu ay değişiklik beklenmiyor. Ankete katılan 17 ekonomistin tamamı faizin değiştirilmeyeceğini öngördü. Ankette, 2023 yıl sonuna ilişkin görüş veren 6 ekonomistin medyan tahmini %21,00 oldu. Yıl sonu faiz tahminlerinde en yüksek beklenti %40,00, en düşük beklenti ise %5,00 oldu. Cuma günü ise Kültür ve Turizm Bakanlığı Kasım ayı yabancı turist girişi verilerini açıklayacak.

BIST Verileri

| Endeksler | BIST 100 | BIST Banka | BIST Sınai |
|------------------------------------|-----------|------------|------------|
| Kapanış | 5,419.0 | 5,184.4 | 8,764.5 |
| Günlük Değ. | ▲ 0.50% | ▼ -4.63% | ▲ 1.35% |
| Haftalık Değ. | ▲ 4.44% | ▲ 6.87% | ▲ 3.64% |
| Yıllık Değ. | ▲ 191.71% | ▲ 224.89% | ▲ 157.47% |
| Hacim (milyar TL) | 137.4 | 40.6 | 45.3 |
| Günlük Değ. | ▼ -0.28% | ▼ -2.08% | ▼ -5.78% |
| 3 Aylık Ortalama Hacim (milyar TL) | 92.9 | 17.9 | 41.2 |
| Günlük Değ. - 3 Aylık Ort. | ▲ 47.91% | ▲ 127.28% | ▲ 9.88% |

*Haftalık değişim, önceki haftanın son işlem günü; yıllık değişim ise yılın son işlem gününe göre değişimi ifade eder.

Türkiye Kapanışının Ardından Piyasalar

| | Türkiye Kapanışı | Türkiye Açılışı Öncesi | Değişim |
|---------|------------------|------------------------|----------|
| \$/TL | 18.6527 | 18.6503 | ▼ -0.01% |
| €/§ | 1.0656 | 1.0609 | ▼ -0.44% |
| \$/¥ | 131.89 | 132.16 | ▲ 0.20% |
| Altın | 1,820.3 | 1,813.6 | ▼ -0.37% |
| Nasdaq* | 11,078.9 | 11,076.6 | ▼ -0.02% |

*Türkiye Açılışı Öncesi için belirtilen rakamlar, bir önceki günün kapanış verileridir.

Türkiye - Ülke Risk Primleri (CDS)

| Değişimler | 20/12/22 | Günlük değ. | Haftalık değ. | Aylık değ. | Yıllık değ. |
|-------------------|----------|-------------|---------------|------------|-------------|
| Türkiye 2 Yıllık | 469.7 | ● 2.13% | ● 5.61% | ● -8.7% | ● -23.7% |
| Türkiye 5 Yıllık | 534.7 | ● 1.85% | ● 5.02% | ● -7.9% | ● -10.2% |
| Türkiye 10 Yıllık | 505.1 | ● 2.04% | ● 5.67% | ● -7.1% | ● -15.3% |

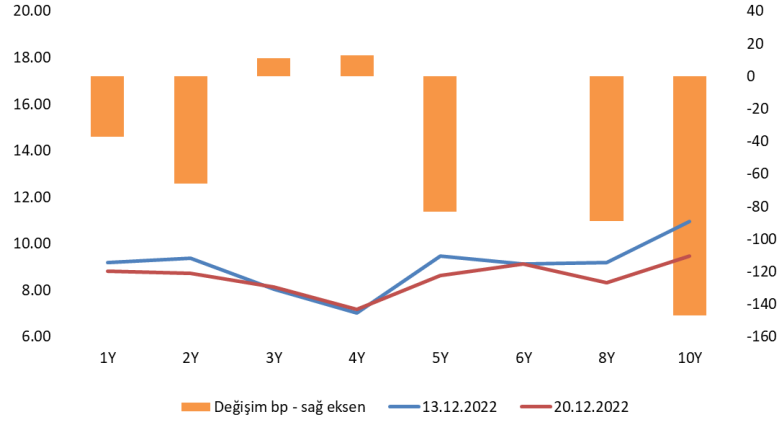
Tahvil ve Döviz Piyasasında Fiyatlamalar

Dün Japonya Merkez Bankası'ndan gelen şahin adımın ardından, küresel tahvillerde satışlar derinleşirken, ABD 10 yıllık gösterge tahvil faizi 10 bp artışla %3,70, Almanya 10 yıllık tahvil faizi 10 bp artışla %2,30, İtalya 10 yıllık tahvil faizi 10 bp artışla %4,50 ve İngiltere 10 yıllık tahvil faizi 12 bp artışla %3,62 seviyesinden işlem gördü. Türkiye'nin 5 yıllık CDS risk primi 6 bp artışla 540 bp'a yükselirken, Hazine eurobondlarında satıcılı seyir devam etti ve 2033 vadeli 10 yıllık eurobond faizi 14 bp artışla %8,92'ye yükseldi. Yurt içi tarafta asgari ücret görüşmelerine odaklanılınca, TL tahvil piyasasında BIST Kesin Alım Satım Pazarı işlem hacmi 3,5 milyar TL'ye geriledi. 2 yıl vadeli gösterge tahvil bileşik faizi 24bp azalışla %9,99, 10 yıl vadeli gösterge tahvil faizi 15 bp azalışla %10,43 seviyesinden günü tamamladı.

TL likidite tarafında TCMB 5 milyar TL'lik haftalık repo dönüşünü 12 milyar TL olarak yenilerken, APİ ile haftalık repo fonlama tutarı 193 milyar TL'ye yükseldi. Aynı gün valörlü swap işlemlerinden ise 4,6 milyar TL ilave fonlama sağladı. TLREF oranı ise %9,57 ile politika faizinin üstünde oluşmaya devam etti.

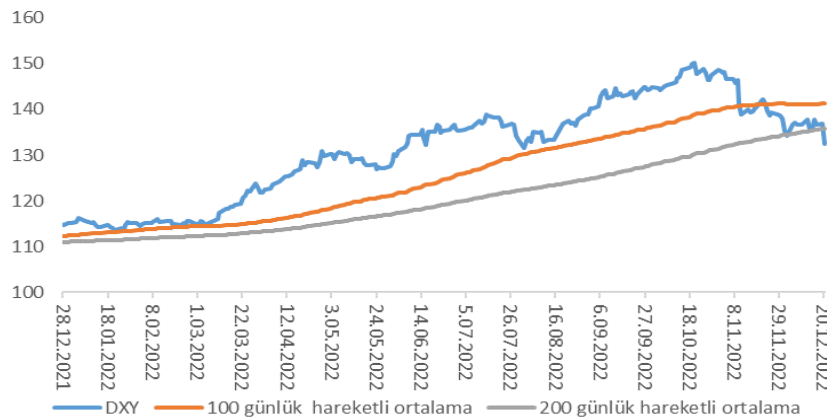
Ultra gevşek para politikasını devam ettiren Japonya Merkez Bankası %-0,1 olan politika faizinde değişikliğe gitmezken, sürpriz şekilde getiri eğrisi kontrolü kapsamında 10 yıllık tahvil faiz bandı üst sınırını %0,25'den %0,50'ye yükseltmesi piyasalarda BOJ'un gevşek para politikasını sonlandırabileceğine dair işaret olarak algılandı. Halihazırda FED'in agresif faiz artırımlarından daha ılımlı artışa geçmesiyle düşüş trendinde olan Dolar/Yen paritesi, bu gelişmeyle 200 günlük hareketli ortalamayı kırarak 132 seviyesine gerilerken son 4 ayın da en düşük seviyesini görmüş oldu.

Tahvil Verim Eğrisi & Haftalık Değişim



| Dönem | Ağustos 22 | Eylül 22 | Ekim 22 | Kasım 22 | Aralık 22 |
|--------------------------|---------------------|----------|--------------------|----------|-----------|
| Dönem Sonu TLREF Endeksi | 1609.14 | 1627.43 | 1642.72 | 1657.22 | 1665.90 |
| Aylık Ortalama | 13.56% | 12.90% | 11.77% | 10.67% | 9.54% |
| PPK Toplantı Tarihi | 22.12.2022 Perşembe | | Günlük TLREF Oranı | | |
| | | | 9.57% | | |

Dolar/Yen Paritesi



Yurt İçi Haberler

Tüketici güven endeksi Aralık'ta geriledi. TÜİK ve TCMB işbirliğiyle yürütülen "Tüketici Eğilim Anketi" sonuçlarından hesaplanan mevsim etkilerinden arındırılmış tüketici güven endeksi, Aralık'ta, geçen aya göre %1,3 azaldı. Kasımda 76,6 olan endeks, bu ay 75,6 olarak kayıtlara geçti. Mevcut dönemde hanenin maddi durumu endeksi kasımda 58,3 iken aralıkta %1,5 düşüşle 57,4'e geriledi. Gelecek 12 aylık dönemde hanenin maddi durum beklentisi endeksi ise kasımda 75,8 iken aralıkta %0,6 azalışla 75,4'e indi. Alt endekslerden dayanıklı tüketim ürünlerine harcama yapma düşüncesi arttı.

Asgari Ücret Tespit Komisyonu'nun üçüncü toplantısı tamamlandı. Toplantıdan sonuç çıkmadı. Toplantının çıkışında Türk-İş Başkanı Ergün Atalay yaptığı kısa açıklamada resmi teklifi ilettiklerini, bunun da 9 bin lira olduğunu söyledi. Atalay bu rakamın kabul edilmesi durumunda imzayı atacaklarını, aksi halde masaya oturmayacaklarını söyledi. Kaynaklar dünkü toplantıda uzlaşma olabileceği açıklamalarına rağmen işveren ve hükümet tarafından herhangi bir ücret teklifi telaffuz edilmediğini belirttiler.

Motorlu Taşıtlar Vergisi'nde (MTV) uygulanacak yeniden değerlendirme oranı düşürüldü. Yüzde 122,9 olarak belirlenen Motorlu Taşıtlar Vergisi yeniden değerlendirme oranınının 2023 yılında yüzde 61,5 olarak uygulanmasına dair karar, Cumhurbaşkanı Erdoğan imzası ile Resmi Gazete'de yayımlandı.

Belediye Gelirleri Kanunu'nda yer alan, yerli ve yabancı film gösterimlerinden alınan eğlence vergileri ile spor karşılaşmaları, at yarışları ve konserlerden alınan eğlence vergi oranları %0 olarak belirlendi. Resmi Gazete'de yer alan karara göre yüzde 10 olarak uygulanan ve geçen Mayıs ayında 31 Aralık tarihine kadar sıfıra indirilen vergiler kaldırılmış oldu.

Sanayicilere yeni makine ve teçhizat teslimlerinde KDV muafiyeti 2024 sonuna kadar uzatıldı. Resmi Gazete'nin bugünkü sayısında yayımlanan karara göre, sanayi sicil belgesini haiz KDV mükelleflerine münhasıran imalat sanayiinde kullanılmak üzere ve Ar-Ge-tasarım merkezlerinde yer alan araştırma laboratuvarlarında Ar-Ge, yenilik ve tasarım faaliyetlerinde kullanılmak üzere yapılan yeni makina ve teçhizat teslimlerinde KDV muafiyeti 31 Aralık 2024 tarihine kadar uzatıldı. Bu muafiyet bu yıl sonu sona eriyordu.

Yurt Dışı Haberler

Japonya Merkez Bankası (BOJ), bu sabah gösterge getirilerin merkez bankasının üst limitine doğru tırmanmasıyla birlikte daha önce açıklamadığı bir tahvil alım operasyonunu duyurdu. BOJ, 100 milyar yenlik 3 ve 5 yıllık, 100 milyar yenlik 5 ve 10 yıllık tahvil almayı teklif etti. Banka, dün de getiri eğrisi kontrol programında değişiklik yapmıştı.

Avrupa Birliği üyelerinin TTF'de toptan doğal gaz satış fiyatı için 180 euro/MWh seviyesini tavan olarak belirlemelerine Goldman Sachs'dan eleştirisi geldi. Goldman Sachs, AB'nin doğal gaz fiyatı için düşük bir tavan belirlemesinin piyasanın bozulması, aksaması riskini ciddi şekilde artırdığını savundu.

Bloomberg tarafından yapılan ankete göre, ABD ekonomisinin gelecek yıl resesyona girmesi olasılığı %70 olarak tahmin ediliyor. Ekonomistler, Kasım ayında yapılan ankette, ekonominin 2023 yılında resesyona girmesi olasılığı %65 olarak ifade edilmişti. Bloomberg anketi 12-16 Aralık tarihleri arasında 38 ekonomistin katılımı ile yapıldı. Ankette 2023'ün ilk çeyreğinde PVE enflasyonunu yıllık %4,6 seviyesinde olacağı, devam eden çeyreklerde yıllık PCE enflasyonunun sırasıyla %3,5, %3,1 ve %2,8'e gerileyeceği tahmin edildi. Çekirdek PCE'nin ise aynı dönemlerde %4,2, %3,8, %3,4 ve %3,0 olması bekleniyor.

Almanya'da üretici fiyatları üzerindeki yukarı yönlü baskı, enerji fiyatlarındaki düşüşle Kasım'da zayıflamaya devam etti. Ülkede ÜFE, kasımda bir önceki aya göre %3,9 gerilerken, yıllık bazda %28,2 arttı. Üretici fiyatlarında Mayıs 2020'den itibaren ilk aylık düşüş Ekim 2022'de görülürken, aylık bazda azalış kasımda da devam etti. ÜFE, yıllık bazda Ağustos ve Eylül'de %45,8 artarak 1949 yılından itibaren en yüksek artışı kaydetmişti.

IMF'nin Japonya misyon şefi Ranil Salgado bu sabah yaptığı açıklamada, enflasyon görünümüne ilişkin belirsizlik nedeniyle, Japonya Merkez Bankası'nın getiri eğrisi kontrol ayarlarını düzenlemesinin tahvil piyasasının işleyişine ilişkin endişeler de dahil olmak üzere mantıklı bir adım olduğunu söyledi. Salgado "Para politikası çerçevesini ayarlama koşulları hakkında daha net iletişim sağlamak, piyasa beklentilerinin sabitlenmesine yardımcı olacak ve Japonya Merkez Bankası'nın enflasyon hedefine ulaşma taahhüdünün güvenilirliğini güçlendirecektir" dedi. BOJ dün sürpriz şekilde, 10 yıllık getirilerin %0,25'lik üst sınırdan yaklaşık %0,5'e yükselttiğini açıklamıştı.

Şirket Haberleri

Kocaer Çelik Sanayi (KCAER, Pozitif): Şirket tarafından daha önce duyurulan ve önemli bir tedarikçi konumuna geldiği global solar enerji sektörüne yönelik, yaklaşık 25 milyon USD ön sipariş aldığı katma değerli yeni ürün için planlanan makine ve teçhizat alımları tamamlanmış olup, yeni solar konstrüksiyon profili ürünümüzün üretiminin Nisan 2023 ayında devreye alınması ve sevkiyatların başlaması planlanmaktadır.

| Hisse Verileri | | Piyasa Çarpanları | |
|-------------------------|----------|--------------------|--------|
| Hisse Kodu | KCAER | F/K | 29,7 |
| Cari Fiyat (TL) | 21,72 | FD/FAVÖK | 10,4 |
| 52H En Yüksek (TL) | 26,30 | FD/Satışlar | 1,8 |
| 52H En Düşük (TL) | 8,82 | PD/DD | 6,6 |
| Piyasa Değeri (mn TL) | 14.282,4 | Relatif Performans | |
| Piyasa Değeri (mn USD) | 766,6 | S1H | -13,3% |
| Halka Açıklık Oranı (%) | 19% | S1A | -6,2% |
| Endeks Payı (BIST100) | 0,0% | S3A | 65,0% |
| Temettü Verimi | 0,0% | S1Y | -37,0% |
| 3A Hacim (mn TL) | 200,4 | YB | -65,2% |

Birko Birleşik Koyunlular Mensucat (BRKO, Pozitif): Şirket, Koyunlu Halı Markası ile ilgili Novva Halı Tekstil Sanayi ve Ticaret Ltd. Şti ile katalog dışı yeni ürünlerin üretimi ve satışı konusunda 01.01.2023 tarihinden geçerli olmak üzere toplam 5 yıllığına Loyalty (sadakat müşteri bazlı marka kullanım) anlaşması yapmıştır. Anlaşma gereği; Marka Kullanım hakkı konusunda anlaşma yapılan firma ile 2023 Yılı için minimum 150.000 M2, 2024 Yılı için minimum 250.000 M2 (Jel Taban Halılar Hariç) satış hedefi belirlenmiştir.

| Hisse Verileri | | Piyasa Çarpanları | |
|-------------------------|-------|--------------------|--------|
| Hisse Kodu | BRKO | F/K | 76,8 |
| Cari Fiyat (TL) | 5,00 | FD/FAVÖK | 129,1 |
| 52H En Yüksek (TL) | 5,01 | FD/Satışlar | 10,2 |
| 52H En Düşük (TL) | 0,85 | PD/DD | 2,8 |
| Piyasa Değeri (mn TL) | 600,0 | Relatif Performans | |
| Piyasa Değeri (mn USD) | 32,2 | S1H | 32,8% |
| Halka Açıklık Oranı (%) | 92% | S1A | 126,6% |
| Endeks Payı (BIST100) | 0,0% | S3A | 50,2% |
| Temettü Verimi | 0,0% | S1Y | 241,5% |
| 3A Hacim (mn TL) | 2,6 | YB | 213,3% |

Skor Kart: Şirketler ile ilgili Skor Kart'lara [buradan](#) ulaşabilirsiniz. Hisse senedine ilişkin güncel piyasa verilerinin yanı sıra, şirketin son 16 çeyreğine ilişkin önemli rasyo ve finansal verilerinin sunulduğu bir data setidir. Skor Kart ile bilanço dönemlerini takip edebilir, şirket bilançoları dahil tüm finansal verilere ulaşabilir ve güvenli yatırımın avantajlarından faydalanabilirsiniz.

Şirket Haberleri

Kontrolmatik Teknoloji Enerji (KONTR, Pozitif): Çin'in önde gelen teknoloji firmalarından Bozhon Technology ile Şirket arasında stratejik iş birliği sözleşmesi imzalanmıştır. Bu kapsamda; Tüketici elektroniği ve lityum pil üretimine yönelik makina ekipmanları, takım tezgahları, üretim hatları ve otomasyon sistemlerin Türkiye'de üretilmesi için ortak faaliyet gösterilerek buradan Avrupa ve Amerika pazarına hizmet verilecektir.

| Hisse Verileri | | Piyasa Çarpanları | |
|-------------------------|----------|--------------------|---------|
| Hisse Kodu | KONTR | F/K | 136,3 |
| Cari Fiyat (TL) | 173,70 | FD/FAVÖK | 122,3 |
| 52H En Yüksek (TL) | 229,90 | FD/Satışlar | 31,7 |
| 52H En Düşük (TL) | 11,97 | PD/DD | 73,7 |
| Piyasa Değeri (mn TL) | 34.740,0 | Relatif Performans | |
| Piyasa Değeri (mn USD) | 1.864,6 | S1H | -7,9% |
| Halka Açıklık Oranı (%) | 39% | S1A | -20,3% |
| Endeks Payı (BIST100) | 1,0% | S3A | 227,3% |
| Temettü Verimi | 0,0% | S1Y | 1146,9% |
| 3A Hacim (mn TL) | 965,0 | YB | 1115,5% |

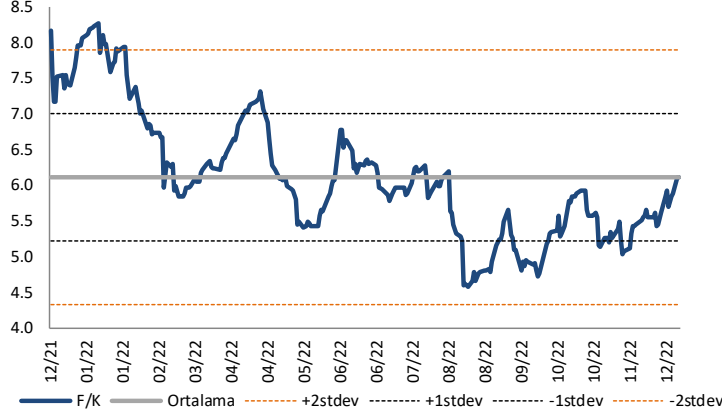
Trabzon Liman İşletmeciliği (TLMAN, Nötr): Şirketin 7256 Sayılı Kanununun 35.maddesi ile 5520 Sayılı Kurumlar Vergisi Kanunu'nun 32.maddesinin 6.fıkrasına eklenen %2'lik (1.517.567,48 TL) vergi indirimlerinden faydalanma için 2021 takvim yılı kurum kazancı için Karadeniz Vergi Dairesi'ne ihtirazi kayıtlı verdiği Kurum Geçici Vergi ve Kurumlar Vergisi beyannamelerine ilişkin açılmış dava Trabzon Vergi Mahkemesi'nce reddedilmişti. Şirket'in, kararı istinaf etmesi üzerine Samsun Bölge İdare Mahkemesi 1.Vergi Dava Dairesi'nin kararı sonucunda İstinaf başvurusunun kabulüne ; İlk derece mahkemesinin kararının kaldırılmasına; davanın kabulüne ve dava konusu verginin kaldırılmasına Danıştay Başkanlığı nezdinde temyiz yolu açık olmak üzere karar vermiştir.

| Hisse Verileri | | Piyasa Çarpanları | |
|-------------------------|---------|--------------------|--------|
| Hisse Kodu | TLMAN | F/K | 8,9 |
| Cari Fiyat (TL) | 69,95 | FD/FAVÖK | 15,9 |
| 52H En Yüksek (TL) | 74,50 | FD/Satışlar | 9,0 |
| 52H En Düşük (TL) | 25,54 | PD/DD | 5,3 |
| Piyasa Değeri (mn TL) | 1.469,0 | Relatif Performans | |
| Piyasa Değeri (mn USD) | 78,8 | S1H | -5,9% |
| Halka Açıklık Oranı (%) | 36% | S1A | 4,4% |
| Endeks Payı (BIST100) | 0,0% | S3A | 16,1% |
| Temettü Verimi | 2,4% | S1Y | -66,1% |
| 3A Hacim (mn TL) | 43,2 | YB | -73,1% |

Skor Kart: Şirketler ile ilgili Skor Kart'lara [buradan](#) ulaşabilirsiniz. Hisse senedine ilişkin güncel piyasa verilerinin yanı sıra, şirketin son 16 çeyreğine ilişkin önemli rasyo ve finansal verilerinin sunulduğu bir data setidir. Skor Kart ile bilanço dönemlerini takip edebilir, şirket bilançoları dahil tüm finansal verilere ulaşabilir ve güvenli yatırımın avantajlarından faydalanabilirsiniz.

Çarpanlar Bazında BIST

BIST 100 F/K (Cari)

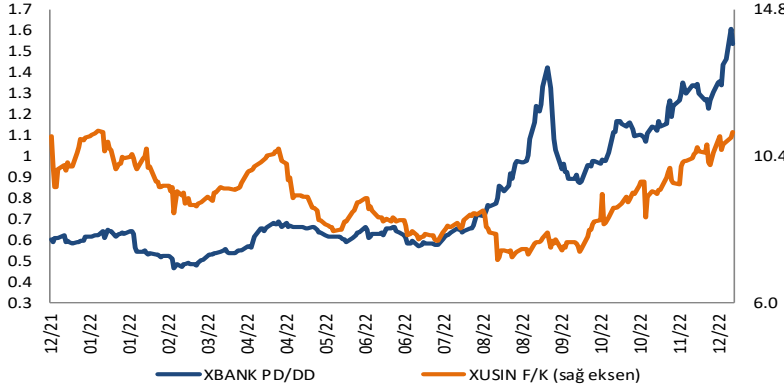


BIST100 F/K Çarpanı (Cari)

| | Son 3 Ay | Son 1 Yıl |
|-------------------|----------|-----------|
| Kapanış | | 6.11x |
| Minimum | 4.72x | 4.58x |
| Maksimum | 6.11x | 8.28x |
| Ortalama | 5.43x | 6.11x |
| Minimuma Uzaklık | 1.38x | 1.53x |
| Maksimuma Uzaklık | 0.00x | -2.17x |
| Performans | 19.4% | -28.1% |

Mevcut durumda, son üç aylık ortalama çarpan seviyesine %11; son bir yıllık ortalama çarpan seviyesine %0.1 yakınız.

XBANK PD/DD (Cari) / XUSIN F/K (Cari)

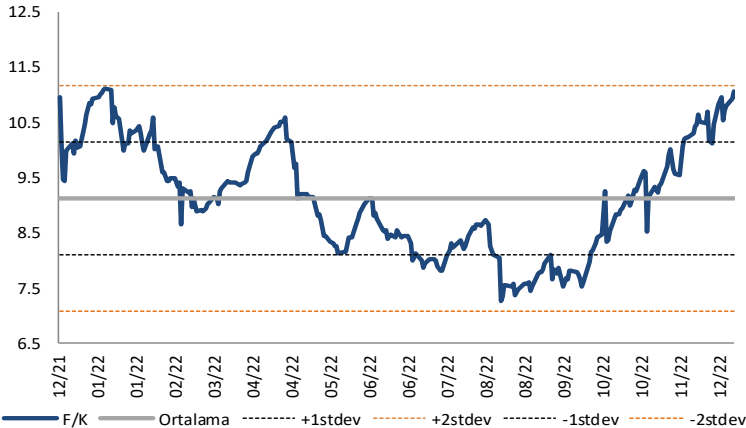


XBANK PD/DD Çarpanı (Cari)

| | Son 3 Ay | Son 1 Yıl |
|-------------------|----------|-----------|
| Kapanış | | 1.53x |
| Minimum | 0.87x | 0.47x |
| Maksimum | 1.61x | 1.61x |
| Ortalama | 1.15x | 0.78x |
| Minimuma Uzaklık | 0.66x | 1.07x |
| Maksimuma Uzaklık | -0.07x | -0.07x |
| Performans | 2.4% | 126.4% |

Mevcut durumda, son üç aylık ortalama çarpan seviyesine %25; son bir yıllık ortalama çarpan seviyesine %48.8 yakınız.

XUSIN F/K (Cari)



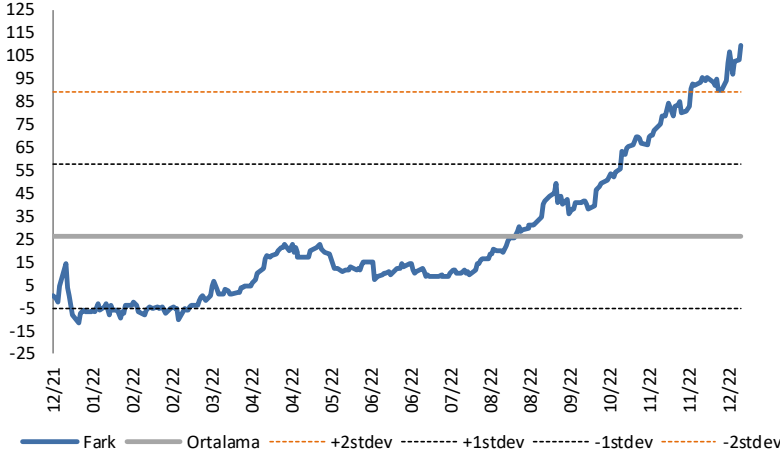
XUSIN F/K Çarpanı (Cari)

| | Son 3 Ay | Son 1 Yıl |
|-------------------|----------|-----------|
| Kapanış | | 11.08x |
| Minimum | 7.53x | 7.28x |
| Maksimum | 11.08x | 11.13x |
| Ortalama | 9.33x | 9.13x |
| Minimuma Uzaklık | 3.55x | 3.80x |
| Maksimuma Uzaklık | 0.00x | -0.05x |
| Performans | 37.2% | -2.8% |

Mevcut durumda, son üç aylık ortalama çarpan seviyesine %16; son bir yıllık ortalama çarpan seviyesine %17.6 yakınız.

BIST vs MSCI GOÜ Piyasa Göstergeleri

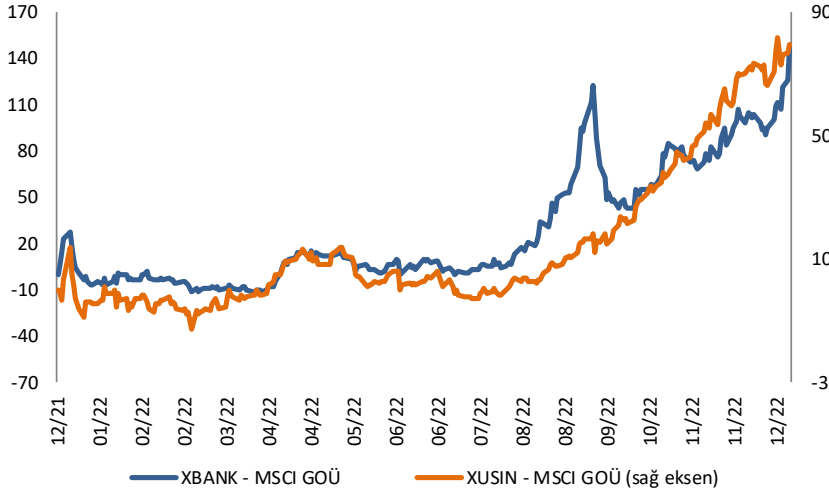
BIST100 - MSCI GOÜ

BIST 100 - MSCI GOÜ Endeksi Farkı
(Normalize Edilmiş)

| | Son 3 Ay | Son 1 Yıl |
|-------------------|----------|-----------|
| Kapanış | | 110.93 |
| Minimum | 38.0 | -11.9 |
| Maksimum | 110.9 | 110.9 |
| Ortalama | 72.9 | 25.9 |
| Minimuma Uzaklık | 72.9 | 122.8 |
| Maksimuma Uzaklık | 0.0 | 0.0 |
| Performans | 1.5% | -19.3% |

Mevcut durumda, son üç aylık ortalama seviyeye 38 puan; son bir yıllık ortalama seviyeye 85 puan yakınız.

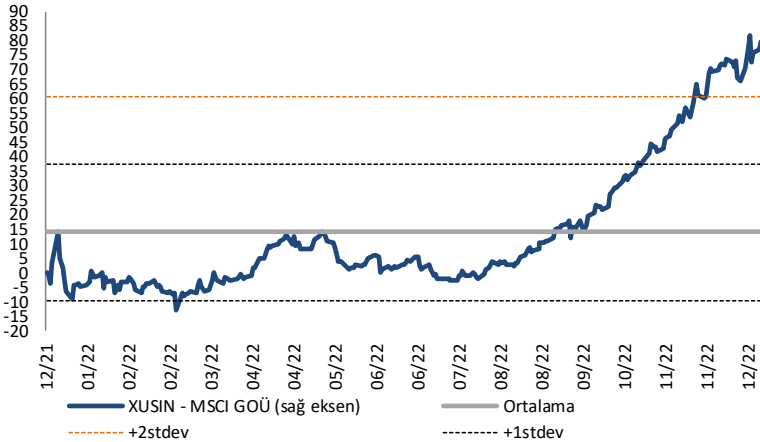
XBANK - MSCI GOÜ / XUSIN - MSCI GOÜ

XBANK - MSCI GOÜ Bankacılık Endeksi Farkı
(Normalize Edilmiş)

| | Son 3 Ay | Son 1 Yıl |
|-------------------|----------|-----------|
| Kapanış | | 136.1 |
| Minimum | 43.1 | -11.9 |
| Maksimum | 147.3 | 147.3 |
| Ortalama | 80.5 | 28.0 |
| Minimuma Uzaklık | 93.0 | 148.0 |
| Maksimuma Uzaklık | -11.2 | -11.2 |
| Performans | -2.2% | -8.8% |

Mevcut durumda, son üç aylık ortalama seviyeye 55.5 puan; son bir yıllık ortalama seviyeye 108.1 puan yakınız.

XUSIN - MSCI GOÜ Sanayi Endeksi

XUSIN - MSCI GOÜ Sanayi Endeksi Farkı
(Normalize Edilmiş)

| | Son 3 Ay | Son 1 Yıl |
|-------------------|----------|-----------|
| Kapanış | | 82.0 |
| Minimum | 15.5 | -12.9 |
| Maksimum | 82.0 | 82.0 |
| Ortalama | 50.3 | 14.3 |
| Minimuma Uzaklık | 66.5 | 95.0 |
| Maksimuma Uzaklık | 0.0 | 0.0 |
| Performans | 2.4% | -10.5% |

Mevcut durumda, son bir yıllık ortalama seviyeye 67.7 puan uzağınız.

FONLABÜYÜSÜN

Türkiye'nin Kitle Fonlama Platformu

Girişim ve Yatırım Ekosistemine Değer Katan Projeler
fonlabuyusun.com'da!



Haftalık Veri Takvimi

| Tarih | TSi | Ülke | Açıklanacak Veri | Dönemi | Beklenti | Önceki |
|-----------|-------|--------------|--|-----------|----------|--------|
| 19 Aralık | 11:00 | Euro Bölgesi | AMB Yetkilisi Guindos'un Konuşması | | | |
| 19 Aralık | 12:00 | Almanya | IFO İş İklimi | Aralık | - | 86.3 |
| 19 Aralık | 12:00 | Almanya | IFO Beklentiler | Aralık | - | 80.0 |
| 19 Aralık | 12:00 | Almanya | IFO Cari Durum Endeksi | Aralık | - | 93.1 |
| 19 Aralık | 18:00 | ABD | NAHB Konut Fiyat Endeksi | Aralık | 34 | 33 |
| 20 Aralık | 04:15 | Japonya | BOJ Politika Faiz Kararı | Aralık | -0.10% | -0.10% |
| 20 Aralık | 04:15 | Çin | 1 Yıllık Kredi Faiz Oranı | 20 Aralık | 3.65% | 3.65% |
| 20 Aralık | 04:15 | Çin | 5 Yıllık Kredi Faiz Oranı | 20 Aralık | 4.30% | 4.30% |
| 20 Aralık | 11:00 | Euro Bölgesi | AMB Yetkilisi Kazimir'in Konuşması | | | |
| 20 Aralık | 10:00 | Almanya | ÜFE (Aylık) | Kasım | - | -4.2% |
| 20 Aralık | 10:00 | Almanya | ÜFE (Yıllık) | Kasım | - | 34.5% |
| 20 Aralık | 10:00 | Türkiye | Tüketici Güveni | Aralık | - | 76.6 |
| 20 Aralık | 12:00 | Euro Bölgesi | AMB Ödemeler Dengesi | Ekim | - | -8.1B |
| 20 Aralık | 12:00 | Euro Bölgesi | AMB Yetkilisi Kazimir'in Konuşması | | | |
| 20 Aralık | 12:00 | Euro Bölgesi | AMB yetkilisi Muller'in Konuşması | | | |
| 20 Aralık | 16:30 | ABD | Konut Başlangıçları (Aylık) | Kasım | -1.8% | -4.2% |
| 20 Aralık | 16:30 | ABD | Konut Başlangıçları | Kasım | 1400K | 1425K |
| 20 Aralık | 16:30 | ABD | İnşaat İzinleri (Aylık) | Kasım | -0.8% | -2.4% |
| 20 Aralık | 16:30 | ABD | İnşaat İzinleri | Kasım | 1500K | 1526K |
| 20 Aralık | 18:00 | Euro Bölgesi | Tüketici Güveni | Aralık | - | -23.9 |
| 21 Aralık | 10:00 | Almanya | Tüketici Güveni | Ocak | - | -40.2 |
| 21 Aralık | 18:00 | ABD | Conference Board Tüketici Güveni | Aralık | 101.0 | 100.2 |
| 21 Aralık | 18:00 | ABD | Conference Board Beklentiler | Aralık | - | 75.4 |
| 21 Aralık | 18:00 | ABD | Conference Board Cari Durum | Aralık | - | 137.4 |
| 21 Aralık | 18:00 | ABD | Mevcut Konut Satışları(Aylık) | Kasım | -5.2% | -5.9% |
| 21 Aralık | 18:00 | ABD | Mevcut Konut Satışları | Kasım | 4.20M | 4.43M |
| 22 Aralık | 14:00 | Türkiye | TCMB PPK Faiz Kararı | Aralık | - | 9.0% |
| 22 Aralık | 16:30 | ABD | Chicago FED Ulusal Aktivite Endeksi | Kasım | - | -0.05 |
| 22 Aralık | 16:30 | ABD | İşsizlik Maaşı Başvuruları | 17 Aralık | - | - |
| 22 Aralık | 16:30 | ABD | Devam Eden İşsizlik Başvuruları | 10 Aralık | - | - |
| 22 Aralık | 16:30 | ABD | GSYİH (Çeyreklik) | 3.Çeyrek | 2.9% | 2.9% |
| 22 Aralık | 16:30 | ABD | GSYİH Fiyat Endeksi | 3.Çeyrek | 4.3% | 4.3% |
| 22 Aralık | 16:30 | ABD | Kişisel Tüketim | 3.Çeyrek | - | 1.7% |
| 22 Aralık | 16:30 | ABD | Çekirdek PCE (Çeyreklik) | 3.Çeyrek | - | 4.6% |
| 22 Aralık | 19:00 | ABD | Kansas City FED İmalat Aktivitesi | Aralık | - | -6 |
| 23 Aralık | 02:30 | Japonya | Ulusal TÜFE (Yıllık) | Kasım | 3.9% | 3.7% |
| 23 Aralık | 02:30 | Japonya | Çekirdek Ulusal TÜFE (Yıllık) | Kasım | 2.8% | 2.5% |
| 23 Aralık | 02:30 | Japonya | BOJ Toplantı Tutanaqları | | | |
| 23 Aralık | 11:00 | Türkiye | Yabancı Turist Girişi (Yıllık) | Kasım | - | 38.4% |
| 23 Aralık | 16:30 | ABD | Dayanıklı Mal Siparişleri | Kasım | -0.5% | 1.1% |
| 23 Aralık | 16:30 | ABD | Çekirdek Dayanıklı Mal Siparişleri | Kasım | 0.0% | 0.5% |
| 23 Aralık | 16:30 | ABD | Kişisel Gelir | Kasım | 0.2% | 0.7% |
| 23 Aralık | 16:30 | ABD | Kişisel Harcamalar | Kasım | 0.2% | 0.8% |
| 23 Aralık | 16:30 | ABD | PCE Çekirdek Deflator (Aylık) | Kasım | 0.3% | 0.2% |
| 23 Aralık | 16:30 | ABD | PCE Çekirdek Deflator (Yıllık) | Kasım | 4.6% | 5.0% |
| 23 Aralık | 16:30 | ABD | PCE Deflator (Aylık) | Kasım | 0.3% | 0.3% |
| 23 Aralık | 16:30 | ABD | PCE Deflator (Yıllık) | Kasım | - | 6.0% |
| 23 Aralık | 18:00 | ABD | Yeni Konut Satışları (Aylık) | Kasım | -5.1% | 7.5% |
| 23 Aralık | 18:00 | ABD | Yeni Konut Satışları | Kasım | 600K | 632K |
| 23 Aralık | 18:00 | ABD | Michigan Üniversitesi Beklenti Endeksi (Final) | Aralık | 59.1 | 59.1 |
| 23 Aralık | 18:00 | ABD | Michigan Üniversitesi 1 Yıllık Enflasyon Beklentisi (Final) | Aralık | - | 4.6% |
| 23 Aralık | 18:00 | ABD | Michigan Üniversitesi 5-10 Yıllık Enflasyon Beklentisi (Final) | Aralık | - | 3.0% |
| 23 Aralık | 18:00 | ABD | Michigan Üniversitesi Beklentiler (Final) | Aralık | - | 58.4 |
| 23 Aralık | 18:00 | ABD | Michigan Üniversitesi Cari Durum Beklentileri (Final) | Aralık | - | 60.2 |

Kaynak: Bloomberg, TCMB, TÜİK, HLY Araştırma



AKLIN YOLU AÖS

AÖS, Google Play ve App Store'da!
Geç kalmadan akıllı telefonunuza yükleyin.

Sonuç veren yatırım kararlarının
püf noktası, finans piyasalarını
doğru yorumlamaktır.
Kişisel finansal asistanınız
AÖS'le tanışın,
akıl odaklı öneriler sayesinde
yatırım deneyiminizi iyileştirin.



Halk Yatırım Araştırma



Halkyatirimarastirma@halkyatirim.com.tr



+90 212 314 81 81

Halk Yatırım Araştırma

| | | |
|---------------------|---|---|
| Banu KIVCI TOKALI | Araştırma Direktörü | BTokali@halkyatirim.com.tr +90 212 314 81 88 |
| İlknur TURHAN | Müdür Perakende, Cam, Çimento, GYO, Mobilya, Gıda | ITurhan@halkyatirim.com.tr +90 212 314 81 85 |
| Ebru USTA | Yönetmen Strateji, Makroekonomi, Bankacılık | EUsta@halkyatirim.com.tr +90 212 314 82 16 |
| Ayşegül BAYRAM | Uzman Strateji, Telekom, Madencilik, Savunma, Yazılım, Teknoloji, Enerji, Tarım | ABayram@halkyatirim.com.tr +90 212 314 87 30 |
| Mehmet Bilal BİRCAN | Uzman Bankacılık, Dayanıklı Tüketim | MBircan@halkyatirim.com.tr +90 212 314 82 53 |
| Emil ABDULLAYEV | Uzman Demir-Çelik, Petrol & Gaz | EAbdullayev@halkyatirim.com.tr +90 212 314 87 24 |
| Yasin SARIHAN | Uzman Yardımcısı Otomotiv | YSarihan@halkyatirim.com.tr +90 212 314 87 26 |

ÇEKİNCE

Bu rapor ve yorumlardaki yazılar, bilgiler ve grafikler yalnızca bilgi edinilmesi amacıyla derlenmiştir. Burada yer alan yatırım bilgi, yorum ve tavsiyeleri yatırım danışmanlığı kapsamında değildir. Yatırım danışmanlığı hizmeti, yetkili kuruluşlar tarafından kişilerin risk ve getiri tercihleri dikkate alınarak kişiye özel, imzalanacak yatırım danışmanlığı sözleşmesi çerçevesinde sunulmaktadır. Burada yer alan yorum ve tavsiyeler ise genel niteliktedir. Bu tavsiyeler mali durumunuz ile risk ve getiri tercihlerinize uygun olmayabilir. Bu nedenle, sadece burada yer alan bilgilere dayanarak yatırım kararı verilmesi beklentilerinize uygun sonuçlar doğurmayabilir. Halk Yatırım, bu bilgilerin doğru, eksiksiz ve değişmez olduğunu garanti etmez, bilgi eksikliği ve yanlışlığından hiçbir şekilde sorumlu tutulamaz. Raporda yer alan ifadeler, hiçbir şekilde alış veya satış teklifi olarak değerlendirilemez. Halk Yatırım'ın rapordaki bilgiler dolayısıyla ortaya çıkabilecek doğrudan ve dolaylı kazanç ve zararlarla ilgili herhangi bir sorumluluğu yoktur. Bu ileti 05 Kasım 2014 tarih ve 29166 sayılı Resmi Gazetede yayınlanan ve 01 Mayıs 2015 tarihinde yürürlüğü giren "Elektronik Ticaretin Düzenlenmesi Hakkında" çıkan kanunun 2.Maddesi c bendinde belirtilen Ticari Elektronik ileti kapsamında değildir.

